



積 算 資 料

電 子 版

マニユアル

Mozilla Firefox

設 定 編

第2版

令和4年8月1日

一般財団法人 経済調査会

改定履歴

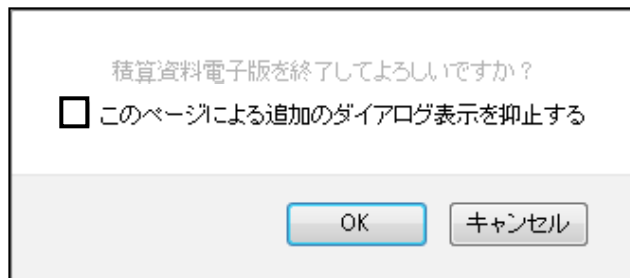
発行日	本マニュアル版数	改定内容
平成 31 年 3 月 18 日	初版 (1.00 版)	
令和 4 年 5 月 9 日	第 2 版 (1.60 版)	1. その他の改訂 説明語句を修正しました。
令和 4 年 8 月 1 日		1. 例示している画面を修正しました。

目 次

1. Mozilla Firefox の設定画面	1
2. キャッシュの削除	2
3. 信頼済みサイトへの登録	3
4. Cookie の受け入れ確認および設定	4

「Firefox」についての注意事項

下記のようなメッセージが表示された場合には、
「このページによる追加のダイアログ表示を抑止する」
チェックボックスにチェックをせずに進めてください。



チェックを入れて操作すると、以降の操作ができなくなることがあり、管理者権限でのログアウトが必要となります。

ネットワークサーバーのセキュリティ設定や、ウイルス対策ソフトの設定により、積算資料電子版への接続ができない、または、不安定になる（接続が遮断される）場合があります。その場合は、ネットワークサーバーやウイルス対策ソフトで、<https://www.e-sekisan.jp> と常時通信が可能となるように設定をしてください。具体的な設定方法は、ネットワークの管理者にお尋ねください。

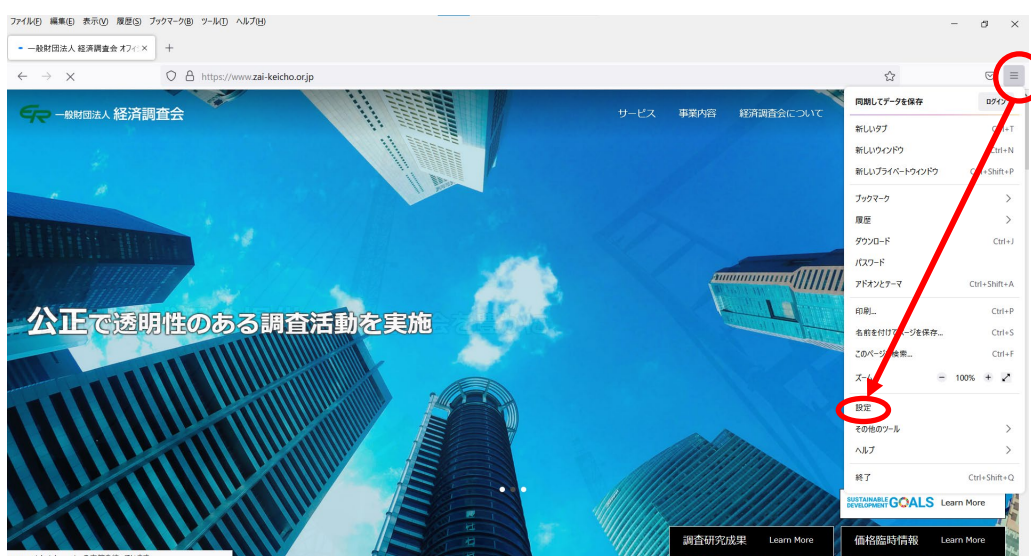
本マニュアルは Mozilla Firefox Ver. 94.0.2 を使用した設定手順となっております。異なるバージョンでは設定方法や名称が異なる場合があります。

積算資料電子版を利用するための設定

積算資料電子版を Mozilla Firefox から利用する前に、Mozilla Firefox を設定する必要があります。すでに設定済みの項目がある場合は、そのまま変更せずにご利用ください。

1. Mozilla Firefox の設定画面

Mozilla Firefox の設定を行うために、設定画面の表示を行います。画面右上の『メニューアイコン』からメニューを開き、『設定』をクリックすることでオプション画面が新規タブウィンドウに表示されます。



積算資料電子版をご利用の場合は、一度ログアウトしてから、設定を行ってください。

2. キャッシュの削除

Mozilla Firefox のキャッシュを削除するためには、『設定』画面内の『プライバシーとセキュリティ』から『Cookie とサイトデータ』の設定画面を表示し、『データを消去』ボタンをクリックします。消去するデータの選択画面が出てきますので、『ウェブコンテンツのキャッシュ』のみ選択し、『消去』ボタンをクリックする。

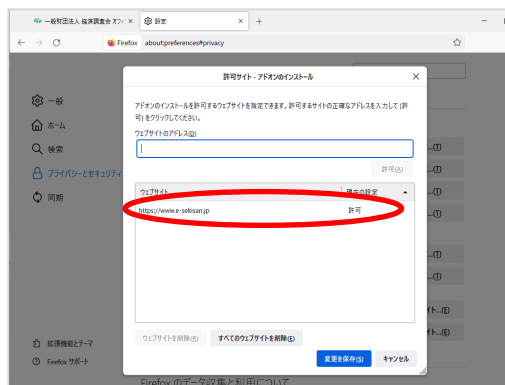
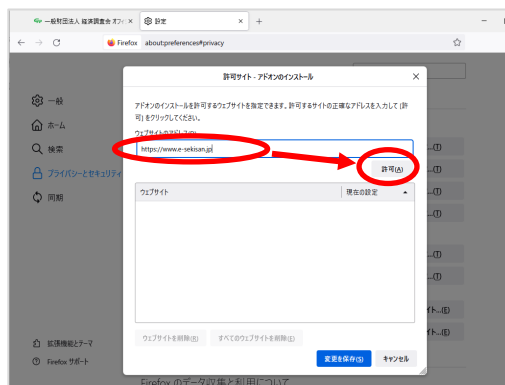
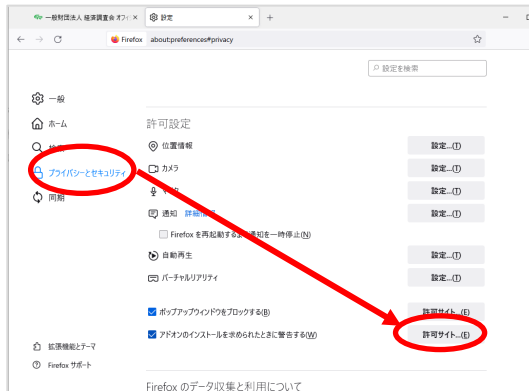




キャッシュの削除が完了しますとディスク使用量が下がります。

3. 信頼済みサイトへの登録

『設定』画面内の『プライバシーとセキュリティ』を選択し、『アドオンのインストールを求められたときに警告する』の横にある『許可サイト』ボタンをクリックします。『許可サイト - アドオンのインストール』画面が表示されますので、<https://www.e-sekisan.jp> と入力して『許可』をクリックしてください。入力時、先頭の **https** に注意してください。

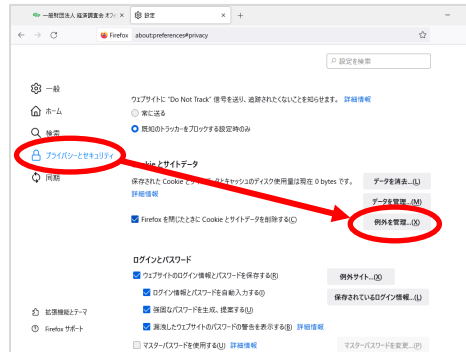


ウェブサイト欄に、<https://www.e-sekisan.jp> が表示されれば終了です。

『変更を保存』をクリックしてください。

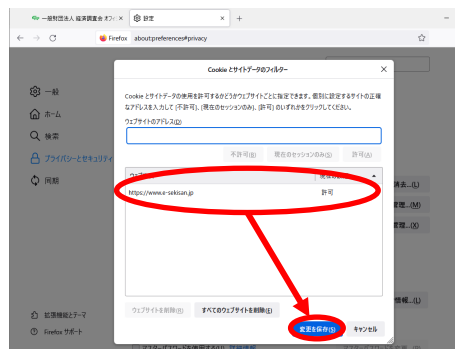
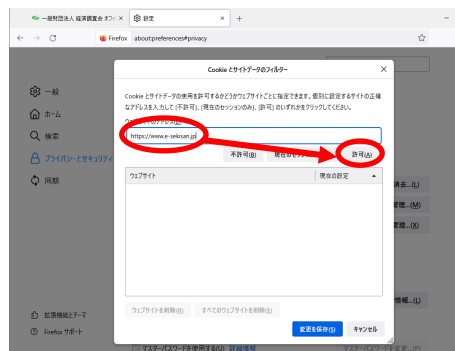
4. Cookie の受け入れ確認および設定

積算資料電子版では Cookie を利用していますので、利用を許可していただく必要があります。『設定』画面内の『プライバシーとセキュリティ』を選択し、『Cookie とサイトデータ』に存在する『例外を管理』をクリックしてください。



Cookie とサイトデータのフィルター設定画面が表示されます。

<https://www.e-sekisan.jp> と入力して『許可』をクリックしてください。入力時、先頭の **https** に注意してください。



<https://www.e-sekisan.jp> が一覧に現在の設定が許可で表示されたら、『変更を保存』をクリックしてください。